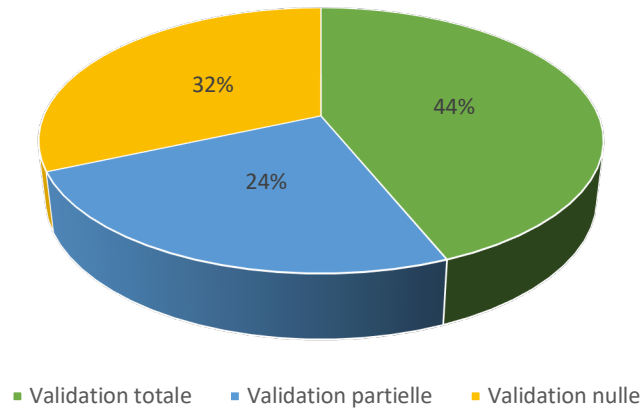


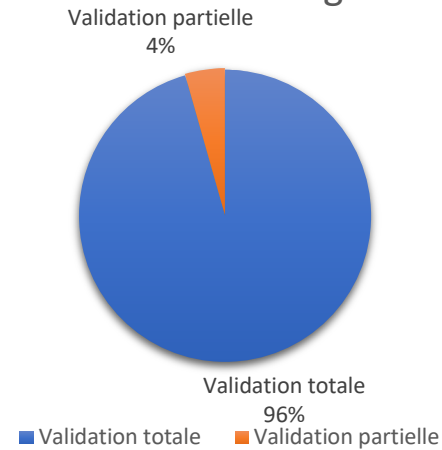
Diplôme d'État Professeur.e de théâtre

Taux de réussite

Taux de réussite VAE - 2018 à 2025 (16 sessions -
155 candidat.es accompagné.es)



Formation continue-initiale 2018 à 2025
8 sessions - 68 stagiaires



Taux de post-VAE

49% des candidat.es ayant validé partiellement leurs VAE ont suivi un parcours post-VAE aboutissant à une validation totale.

Taux d'abandon

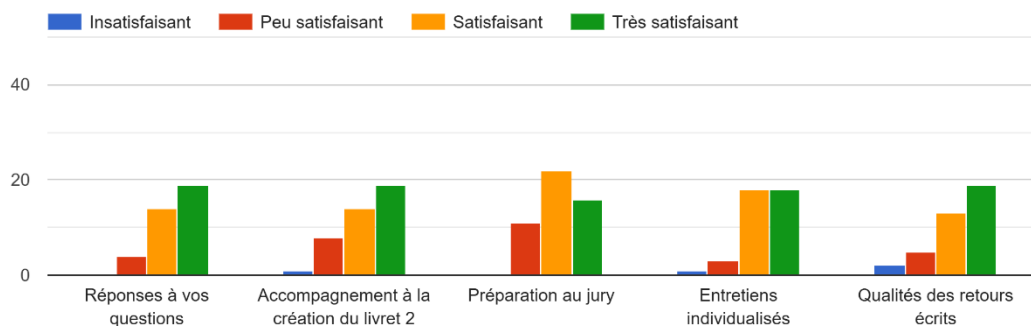
Taux d'abandon en formation continue/initiale depuis 2018 : 1%

Taux abandon en VAE depuis 2018 : 3%.

Enquête de satisfaction VAE sur les sessions 2018 à 2025

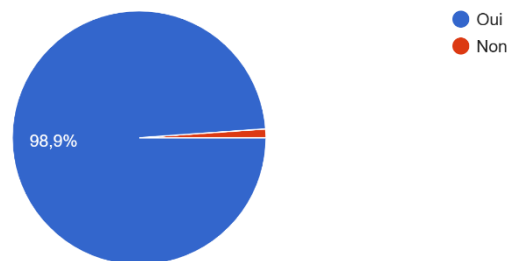
Cette enquête porte sur la satisfaction des candidat.es à la VAE à l'École de la Comédie de Saint-Étienne de 2019 à 2025. Sur les 155 candidat.es, 89 ont répondu à cette enquête, soit un taux de réponse de 57,4%.

L'Accompagnement vous a-t-il semblé suffisant?



Recommanderiez-vous à une personne de votre entourage de demander l'accompagnement à la VAE?

89 réponses

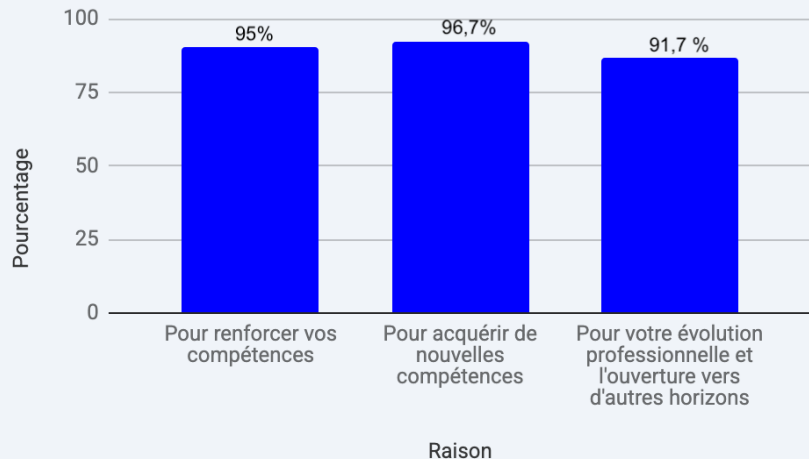


(Enquête réalisée à l'issue de chaque session d'accompagnement de VAE au DE 2019 à 2025 de l'École de la Comédie de Saint-Étienne)

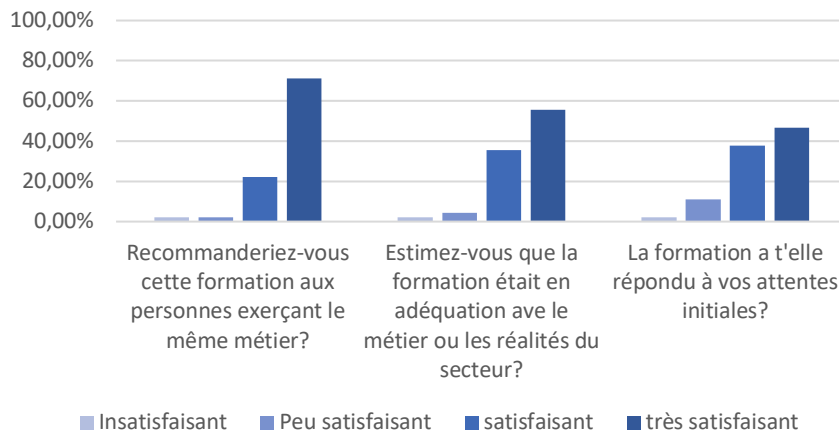
Enquête de satisfaction Formation continue et initiale sur les sessions 2019 à 2025

Cette enquête porte sur la satisfaction des stagiaires de la formation initiale et continue de l'École de la Comédie, de 2019 à 2025. Sur les 54 stagiaires, 53 ont répondu à cette enquête, soit un taux de réponse de 98.15%.

Pour quelles raisons avez-vous suivi la formation?



Satisfaction des stagiaires



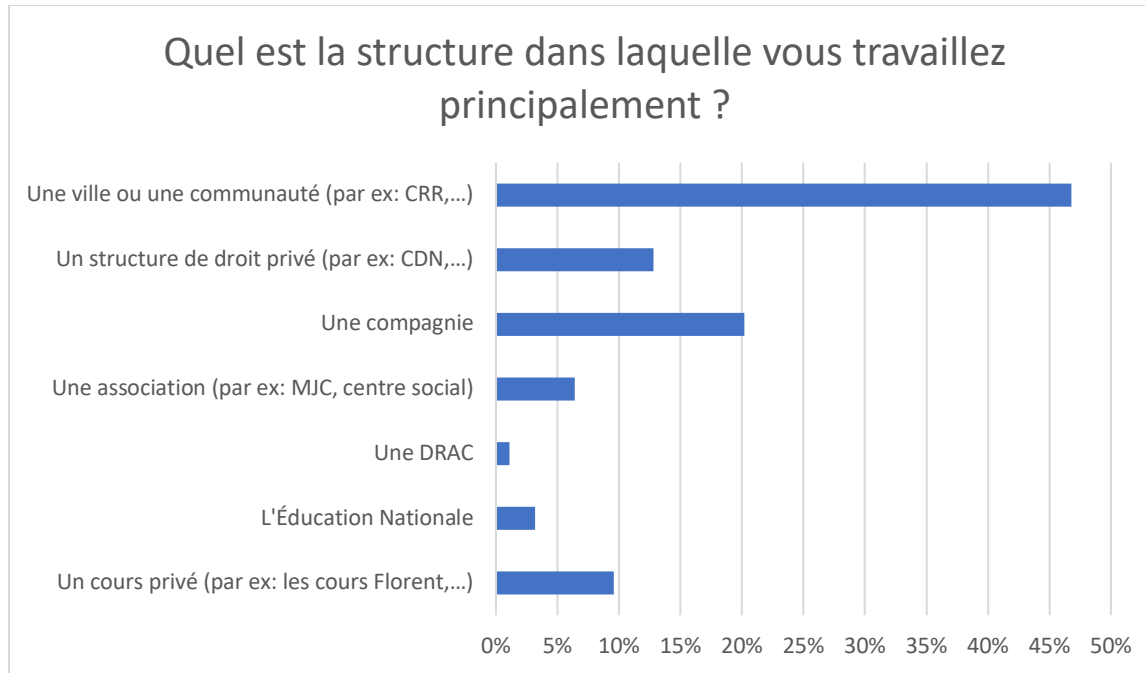
« Cette formation a été utile pour renforcer mes compétences mais aussi pour me rassurer sur mes acquis. Par ailleurs, elle m'a permis de m'ouvrir à des champs de compétences nouveaux et d'attiser ma curiosité sur d'autres répertoires de théâtre notamment contemporains. »

« J'ai trouvé en effet la formation particulièrement riche et mobilisante. J'ai pu revenir sur mon parcours et je peux désormais mieux l'appréhender »

(Enquêtes réalisées à l'issue de chaque session de formation théorique, de 2019 à 2025 de l'École de la Comédie de Saint-Étienne).

Résultat enquête insertion 2018 à 2025

Cette enquête porte sur l'insertion des candidat.es ayant reçu le Diplôme d'État de Professeur.e de théâtre à l'École de la Comédie de 2017 à 2025 via l'examen sur épreuves, la VAE, la formation continue ou initiale. Sur les 166 diplômé.es, 94 personnes ont répondu à cette enquête, soit un taux de réponse de 57%.



Suite à l'obtention du diplôme d'État de professeur.e de théâtre :

84% exercent une activité en lien avec ce diplôme

54,3% estiment que celui-ci leur facilite l'accès à un poste d'enseignement

38,5% d'entre eux estiment que le DE leur a permis d'élargir leurs opportunités professionnelles

35,7% estiment que l'obtention du DE leur a permis d'obtenir un poste en conservatoire ou de garantir leur poste en conservatoire

44,7% souhaitaient passer le DE pour évoluer professionnellement

(Enquête réalisée annuellement sur l'ensemble des diplômé.es depuis 2017 par examen sur épreuves, VAE ou formation de l'École de la Comédie de Saint-Étienne. Dernière enquête réalisée sur l'ensemble des diplômé.es sur 2025 par VAE ou formation de l'École de la Comédie de Saint-Étienne.